

XM Trading 口座開設の説明

1. <http://11235813213455.net/2016/03/12/post-8272/> のページのバナーより、XM Trading のサイトへ飛ぶ。

※寄り道せずに(他の余計なリンクを押さずに)、必要事項を入力後「ステップ2へ進む」をクリックしましょう。
サイト内をウロウロする、ダメ、ゼッタイ。

2. 必要事項を記入する。





リアル口座の登録 1/2

 お客様のご登録は安全な接続で実行されました。

 ご登録完了までの推定時間は2分です

 英語のアルファベット文字のみを用いて以下のフォームを完成させて下さい。

個人情報

* 敬称	<input type="text" value="氏"/> 		
* 名	<input type="text" value="Chinko"/> 	* 姓	<input type="text" value="Tachimashita"/> 
* 居住国	<input type="text" value="Japan"/> 	* 都道府県・市	<input type="text" value="Shibuya-ku Tokyo"/> 
* 電話	<input type="text" value="+81-90-12345678"/> 	* Eメール	<input type="text" value="■■■■@gmail.com"/> 


[ステップ2へ進む](#)

電話番号は、日本の国番号+81 に続いて、その後に 090 であれば最初のゼロを取って 90 と入力します。


3. 「ステップ2へ進む」をクリックして次のページに進む。

4. 個人情報を入力する。

リアル口座の登録 2/2

 お客様のご登録は安全な接続で実行されました。

 ご登録完了までの推定時間は2分です

 英語のアルファベット文字のみを用いて以下のフォームを完成させて下さい。

個人情報

* 敬称

氏  ▼

* 名

Chinko 

* 姓

Tachimashita 

* 生年月日

1  ▼

1  ▼

1980  ▼

住所詳細

* 居住国

Japan  ▼

* 区町村・町名・番地・マンション/アパート部屋番号

1-2-3, Shibuya 


* 郵便番号

1234567 

* 都道府県・市

Shibuya-ku Tokyo 

* 納税義務のある米国市民ですか?

いいえ  ▼

海外の業者なので全てローマ字で入力します。

住所は建物・番地・市区町村の順。

連絡先

* 電話

+81-90-12345678



他の電話

* Eメール

@gmail.com



取引口座詳細

* 口座タイプ

XM Zero (1 lot=100,000)



* 投資額 (USD)

5 - 20,000



* 口座の基本通貨

JPY



* レバレッジ

1:500



投資家情報

* 所得総額 (米ドル) はいくら位だと推定できますか？

50,000 - 100,000



* 純資産 (米ドル) はいくら位だと推定できますか？

500,000 - 1,000,000



* 学歴

学士



* 取引の目的および性質

投資



* 雇用形態

被雇用者



* 職種

ペット・動物



口座タイプは、個人的には XM Zero がオススメです。

Zero だと入金ボーナスは貰えないようですが、口座開設ボーナスというのが貰えます。

また、XM はレバレッジ 888 倍というのがウリなのですが、Zero だと最大 500 倍になります。

っていうか、こんなのはどうでもいいですね。ボーナス貰おうとレバ 888 倍になろうと FX で勝てない奴は勝てないし、勝てる奴はどんな条件でも勝てますから。

どーでもいいことをウジウジと考えていないで、口座開設を考えているのならサッサと開設して試してみることをオススメします。(開設するなら僕のブログのリンクからね☆)

トレードの知識&経験

はい いいえ FX、差金決済取引（CFD）、その他のデリバティブ金融商品

* 過去2年間の取引量

101ロット以上



* 過去2年間のトレード頻度

頻繁



はい いいえ デリバティブ商品は、私の投資目的及びリスク選好に適しているため、私は、自分の全投資元金を失う可能性も含め、それらの取引に関わるリスクを評価することができます。

はい いいえ 私は、デリバティブ商品における金融及び投資に関連する学究的な知識及び/或いは専門的な経験を有しています。

口座パスワード

* 口座パスワード

.....



* パスワードの確認

.....



確認

- 私はニュースレターや特別オファーを受け取ることに同意します。
- 私は、条件、注文の執行方針、リスク開示、利益相反方針、利益相反方針、プライバシーポリシー について、これらすべてを注意深く読み、内容を十分に理解し、完全なる同意をもって承認することを表明します。
- 私は、XMが提供するボーナスプログラムの諸条件を注意深く読み、内容を十分に理解し、さらにXMが提供する全ボーナスキャンペーンが私の取引口座に適用されることに同意することを表明します。

[リアル口座開設](#)

パスワードは後で使うので忘れないようにしましょう。

最後まで入力し終わったら「リアル口座開設」をクリック。

口座開設確認



XMでのリアル口座開設、おめでとうございます。

- ▶ お客様ご指定のEメールアドレスに送付されたリンクをクリックしてEメールを認証し、登録プロセスを完了して下さい: [redacted]@gmail.com
- ▶ 受信箱にメールが届いていない場合は迷惑メールフォルダもご確認下さい。

次にすることは？

ステップ1

Eメールアドレスを確認してください

登録プロセスを完了するためには、ご登録後に受け取ったリンクをクリックしてEメールを確認してください。

ステップ2

会員ページにログインし、ボーナスを請求しよう。

会員ページからは、口座の監視、資金の管理、取引履歴のダウンロードなどを含む様々なことができます。

ステップ3

口座を有効化しよう

取引口座の全ての特徴および利点に無制限にアクセスするためにあなたの必要書類をアップロードして下さい。

ステップ4

XM MT4プラットフォームをダウンロードしよう

XM MT4取引プラットフォームはPCとMACコンピューターに対応しております。スマートフォンやタブレットのほぼ全ての機種にご利用になれるモバイルアプリも幅広くご用意しております。弊社の幅広いプラットフォームをご覧になるには → [ここをクリックして下さい](#)

メールが来ます。

差出人: "XM" <site@xmtrading.com> 宛先: @gmail.com
件名: XMへようこそ 日時: Thu, 10 Mar 2016 23:53:58 +0200

<<http://www.xmtrading.com/jp>> <<https://my.xmtrading.com/jp>> 会員ログイン
<<http://www.xmtrading.com/jp/support>> お問い合わせ

<<http://www.xmtrading.com/jp/faq>> よくあるご質問

メールをご確認下さい。

XMのリアル口座を開設いただき誠に有り難うございます。

登録プロセスを完了するには<https://www.xmtrading.com/register/account/validate_real_account/56e1ecf6d4ff59.84033751?lang=jp> をクリックしてください。

メールの確認後、登録時に作成したパスワードと割り当てられたMT4のIDを使用して会員ページにログインすることができます。

<https://www.xmtrading.com/register/account/validate_real_account/56e1ecf6d4ff59.84033751?lang=jp>

メールアドレスをご確認下さい。

* お客様の口座を保護する観点から、認証リンクは24時間のみの有効です。

よろしくお願ひ致します。

XM チーム一同

僕のメールソフトだと、デフォルト設定でリンクが表示されませんでした。

html 表示等にするとリンクが現れます。



XMのリアル口座開設、おめでとうございます。

- ▶ お客様のMT4のID : **1526750**。ご登録時に作成したパスワードを利用して会員ページにログインすることが可能になりました。
- ▶ ログイン情報は大切に保管してください。パスワードは会員ページからいつでも変更することが可能です。

会員ページへのアクセス

会員ページへのログインは、MT4の口座番号とパスワードをご利用ください。

MT4 ID

1526750

パスワード

.....

[パスワードをお忘れですか？](#)

ログイン

リンクをクリックすると手続きが完了します。会員ページにアクセスします。

パスワードは4ページで設定したものを入力します。

あとは会員ページ内の「書類のアップロード」から本人確認書類をアップロードし、入金するだけです。

「身分証明書」と「住居証明書」をスキャンしたものを用意します。鮮明に写っているのであれば写メでも可。

●身分証明書・・・運転免許証、パスポート、写真付きの住基カード 等

●住居証明書・・・健康保険証、住民票、公共料金の明細、固定・携帯電話の明細、クレジットカード明細 等

1～2日、早ければ当日中に「口座開設できましたよ～」のメールが届きます。

入金等について不明な点があれば、サポートに問い合わせることもできます。

日本人の方が対応してくれるので安心です。

では、

FXであなたの夢が叶うことを願っています。